



ФЕДЕРАЛЬНАЯ СЛУЖБА
ГОСУДАРСТВЕННОЙ СТАТИСТИКИ

Оперативные данные по индексу промышленного производства в Карачаево-Черкесской Республике



февраль 2023 года



ИНДЕКСЫ ПРОИЗВОДСТВА

ФЕВРАЛЬ 2023 г. В % К ФЕВРАЛЮ 2022 г.



110,6%

ИПП



128,7%

Обрабатывающие производства



99,8%

Добыча полезных ископаемых



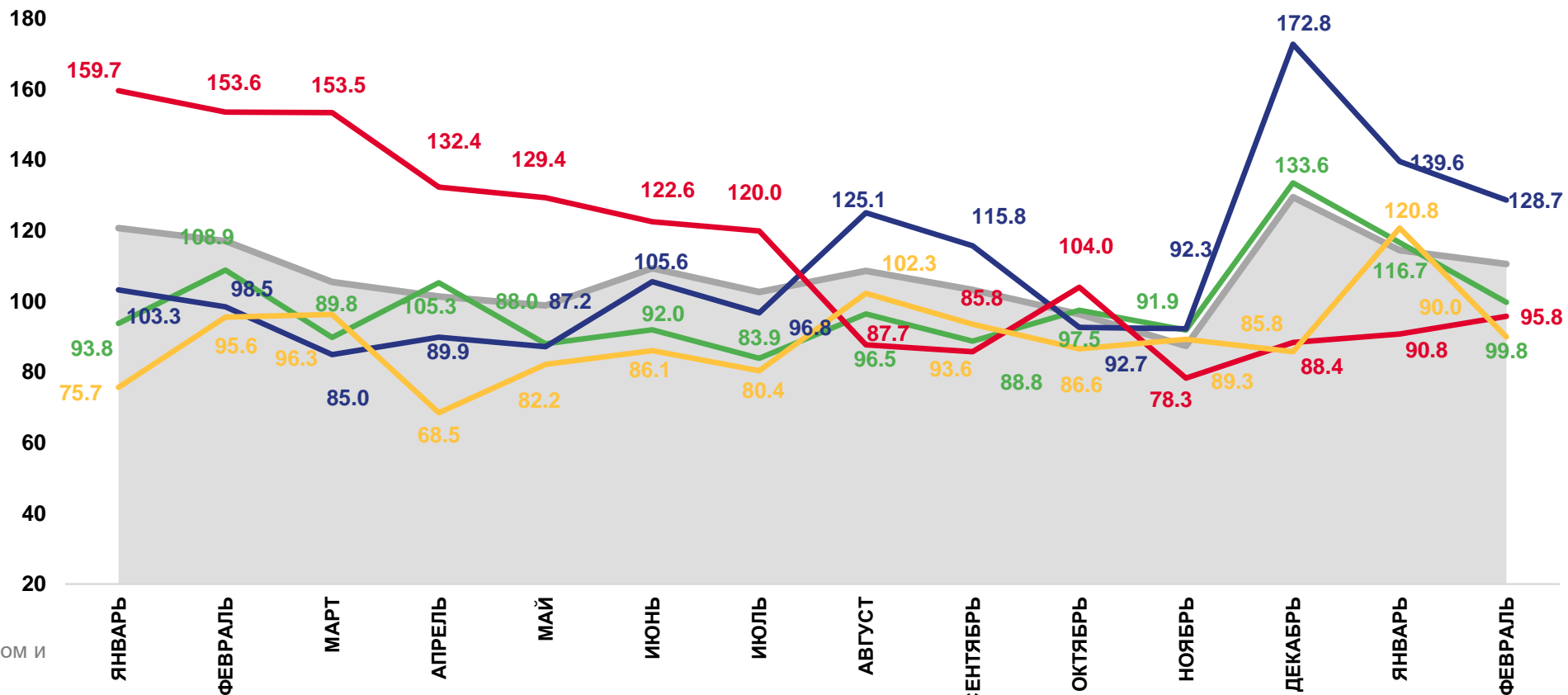
95,8%

Обеспечение электрической энергией, газом и паром; кондиционирование воздуха



90,0%

Водоснабжение; водоотведение, организация сбора и утилизации отходов, деятельность по ликвидации загрязнений



Индекс промышленного производства



Добыча полезных ископаемых



Обрабатывающие производства



Обеспечение электрической энергией, газом и паром; кондиционирование воздуха



Водоснабжение; водоотведение, организация сбора и утилизации отходов, деятельность по ликвидации загрязнений

2022

2023



ИНДЕКСЫ ПРОИЗВОДСТВА

ФЕВРАЛЬ 2023 г. В % К ЯНВАРЮ 2023 г.



95,0%

ИПП



97,0%

Водоснабжение; водоотведение, организация сбора и утилизации отходов



95,3%

Обработывающие производства



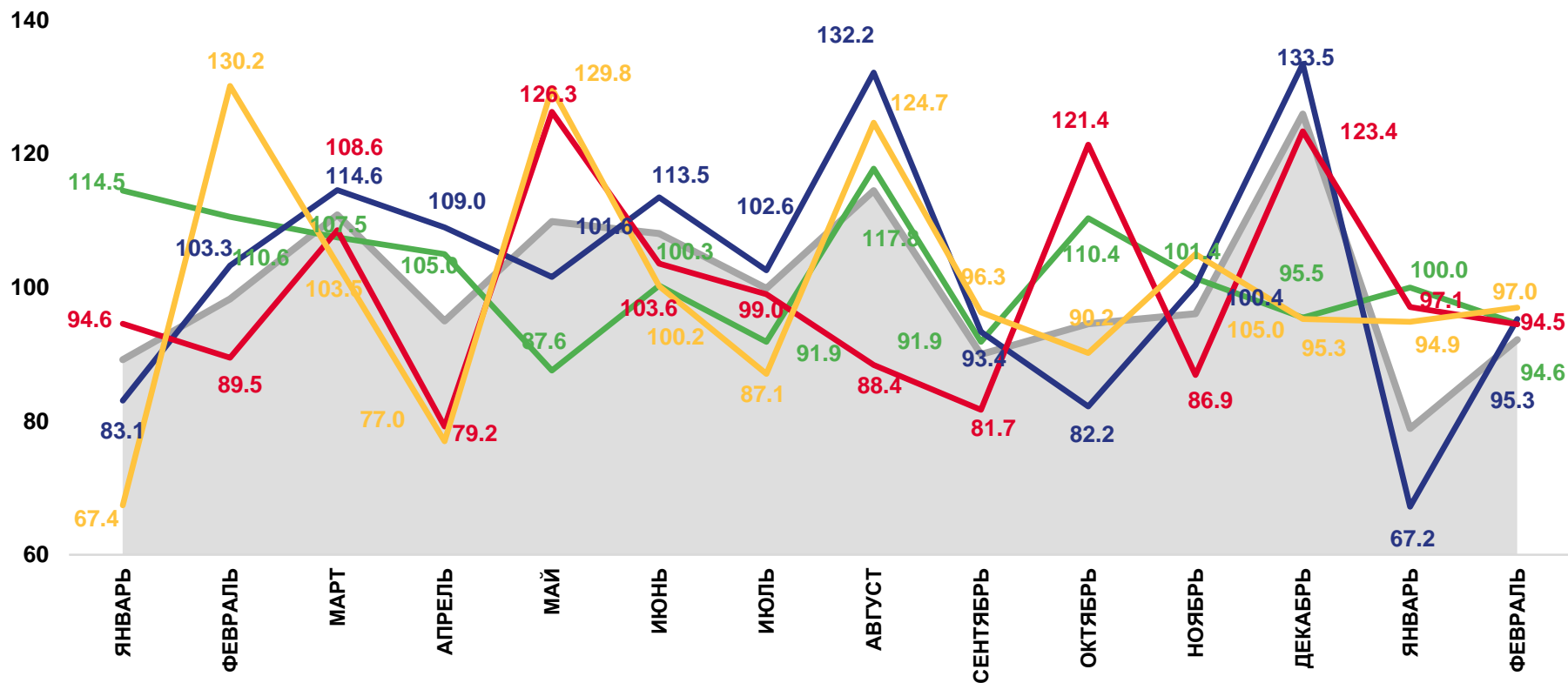
94,6%

Добыча полезных ископаемых



94,5%

Обеспечение электрической энергией, газом и паром; кондиционирование воздуха



2022

2023



Индекс промышленного производства



Добыча полезных ископаемых



Обработывающие производства



Обеспечение электрической энергией, газом и паром; кондиционирование воздуха



Водоснабжение; водоотведение, организация сбора и утилизации отходов, деятельность по ликвидации загрязнений



ИНДЕКСЫ ПРОИЗВОДСТВА ПО ОСНОВНЫМ ВИДАМ ОБРАБАТЫВАЮЩИХ ПРОИЗВОДСТВ

ЯНВАРЬ-ФЕВРАЛЬ 2023 г. В % К ЯНВАРЮ-ФЕВРАЛЮ 2022 г.



203,9%

Производство электрического оборудования



167,1%

Производство химических веществ и химических продуктов



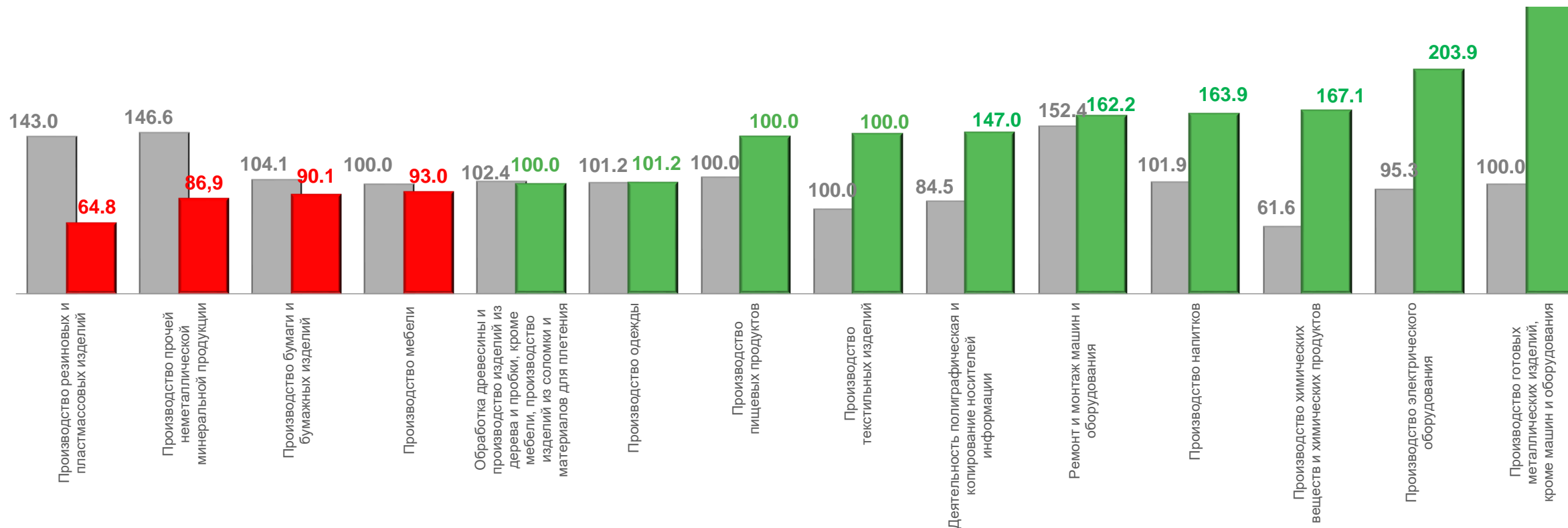
86,9%

Производство прочей неметаллической продукции



64,8%

Производство резиновых и пластмассовых изделий



■ Январь - февраль 2022г. к январю - февралю 2021г.

■ Январь-февраль 2023г. к январю - февралю 2022г.